

АВТНОМНАЯ НЕКОММЕРЧЕСКАЯ ОРГАНИЗАЦИЯ
ВЫСШЕГО ОБРАЗОВАНИЯ
«СЕВЕРО-КАВКАЗСКИЙ СОЦИАЛЬНЫЙ ИНСТИТУТ»

Утверждаю
Декан экономического факультета
_____ Н.В. Снегирева
«19» мая 2026 г.

РАБОЧАЯ ПРОГРАММА ДИСЦИПЛИНЫ
Институциональная экономика
(наименование дисциплины)

Направление подготовки 38.03.01 Экономика
Направленность (профиль) программы Финансы и кредит
Квалификация выпускника бакалавр
Форма обучения очная, очно-заочная

Год начала подготовки – 2026

Разработана
канд. экон. наук, доцент
кафедры экономики и менеджмента
_____ Ю.Ю. Панарина

Согласована
Зав. выпускающей кафедры
финансов, налогов и
бухгалтерского учета
_____ Н.В. Снегирева

Рекомендована
на заседании кафедры экономики и
менеджмента
от «19» мая 2026 г.
протокол № 9
Зав. кафедрой _____ Е.В. Кашеева

Одобрена
на заседании учебно-методической
комиссии экономического факультета
от «19» мая 2026 г. протокол № 9
Председатель УМК _____ Н.В. Снегирева

Ставрополь, 2026 г.

Содержание

1. Цели освоения дисциплины	3
2. Место дисциплины в структуре ОПОП	3
3. Планируемые результаты обучения по дисциплине	3
4. Объем дисциплины и виды учебной работы	3
5. Содержание и структура дисциплины	5
5.1. Содержание дисциплины	5
5.2. Структура дисциплины	7
5.3. Занятия семинарского типа	8
5.4. Курсовой проект (курсовая работа, реферат, контрольная работа)	9
5.5. Самостоятельная работа	9
6. Образовательные технологии	10
7. Оценочные материалы для текущего контроля успеваемости и промежуточной аттестации	10
8. Учебно-методическое и информационное обеспечение дисциплины	23
8.1. Основная литература	23
8.2. Дополнительная литература	24
8.3. Программное обеспечение	24
8.4. Профессиональные базы данных	24
8.5. Информационно-справочные системы	24
8.6. Интернет-ресурсы	25
8.7. Методические указания по освоению дисциплины	24
9. Материально-техническое обеспечение дисциплины	35
10. Особенности освоения дисциплины лицами с ограниченными возможностями здоровья	35

1. ЦЕЛИ И ЗАДАЧИ ОСВОЕНИЯ ДИСЦИПЛИНЫ

Целями освоения дисциплины «Институциональная экономика» являются: расширение представлений студентов об альтернативных направлениях экономической теории, изучение содержания и методов институциональной экономики.

2. МЕСТО ДИСЦИПЛИНЫ В СТРУКТУРЕ ОПОП

Дисциплина «Институциональная экономика» относится к обязательной части блока 1 «Дисциплины (модули)» ОПОП.

Предшествующие дисциплины (курсы, модули, практики)	Последующие дисциплины (курсы, модули, практики)
История России	Макроэкономика
	Мировая экономика и международные экономические отношения
	Микроэкономика

3. ПЛАНИРУЕМЫЕ РЕЗУЛЬТАТЫ ОБУЧЕНИЯ ПО ДИСЦИПЛИНЕ

Код и наименование компетенции	Код и индикатор (индикаторы) достижения компетенции	Результаты обучения
УК-10 - Способен принимать обоснованные экономические решения в различных областях жизнедеятельности	УК-10.1. Использует базовые принципы и законы экономики при принятии решений в различных областях жизнедеятельности	Знать базовые принципы институциональной экономики
		Уметь использовать экономические знания для анализа социально значимых проблем и процессов, решения социальных и профессиональных задач
ОПК-1 - Способен применять знания (на промежуточном уровне) экономической теории при решении прикладных задач	ОПК 1-1- Формулирует и формализует профессиональные задачи, используя понятийный аппарат экономической, науки	Знать институциональные основы экономической деятельности
		Знать понятийный аппарат, инструментарий институциональной экономики
		Уметь использовать знание экономической, организационной и управленческой теорий в профессиональной деятельности
		Уметь осуществлять постановку профессиональных задач, используя категориальный аппарат институциональной экономики

4. ОБЪЕМ ДИСЦИПЛИНЫ И ВИДЫ УЧЕБНОЙ РАБОТЫ

Общий объем дисциплины составляет 6 зачетных единиц, 216 академических часов.

ОФО

Вид учебной работы	Всего часов	Триместры	
		2	3
Контактная работа (всего)	82,6	40,2	42,4
в том числе:			

1) занятия лекционного типа (ЛК)	40	20	20
из них			
– лекции	40	20	20
2) занятия семинарского типа (ПЗ)	40	20	20
из них			
– семинары (С)	40	20	20
– практические занятия (ПР)			
– лабораторные работы (ЛР)			
3) групповые консультации	2	-	2
4) индивидуальная работа			
5) промежуточная аттестация	0,6	0,2	0,4
Самостоятельная работа (всего) (СР)	133,4	67,8	65,6
в том числе:			
Курсовой проект (работа)			
Расчетно-графические работы			
Контрольная работа			
Реферат	20	20	-
Самоподготовка (самостоятельное изучение разделов, проработка и повторение лекционного материала и материала учебников и учебных пособий, подготовка к лабораторным и практическим занятиям, коллоквиумам и т.д.)	83	44	39
Подготовка к аттестации	30,4	3,8	26,6
Общий объем, час	216	108	108
Форма промежуточной аттестации		Зач.	Экз.

ОЗФО

Вид учебной работы	Всего часов	Триместры	
		2	3
Контактная работа (всего)	42,6	20,2	22,4
в том числе:			
1) занятия лекционного типа (ЛК)	20	10	10
из них			
– лекции	20	10	10
2) занятия семинарского типа (ПЗ)	20	10	10
из них			
– семинары (С)	20	10	10
– практические занятия (ПР)			
– лабораторные работы (ЛР)			
3) групповые консультации	2	-	2
4) индивидуальная работа			
5) промежуточная аттестация	0,6	0,2	0,4
Самостоятельная работа (всего) (СР)	173,4	87,8	85,6
в том числе:			
Курсовой проект (работа)			
Расчетно-графические работы			
Контрольная работа			
Реферат	20	20	-
Самоподготовка (самостоятельное изучение разделов, проработка и повторение лекционного материала и материала учебников и учебных пособий, подготовка к лабораторным и	123	64	59

практическим занятиям, коллоквиумам и т.д.)			
Подготовка к аттестации	30,4	3,8	26,6
Общий объем, час	216	108	108
Форма промежуточной аттестации		Зач.	Экз.

5. СОДЕРЖАНИЕ И СТРУКТУРА ДИСЦИПЛИНЫ

5.1. Содержание дисциплины

№ п/п	Наименование раздела (темы)	Содержание раздела (темы)
	Раздел 1. Институционализм как направление экономической теории	
1.	Введение в институциональную экономическую теорию.	Предпосылки возникновения и этапы развития институциональной экономики. Предмет и методологические принципы институциональной экономики. Направления институционального анализа. Место институциональной экономики в системе экономических дисциплин.
2.	Инструментарий институциональной экономики.	Сущность и признаки институтов. Институт, и норма. Понятие нормы как фактора экономического поведения. Признаки и типы норм. Норма и правило поведения. Эффективность нормы и ее защита. Организационные предпосылки действия норм. Стимулирование и контроль исполнения нормы. Организация как процесс и как структура. Экономическая организация, ее типы. Процесс создания институтов. Формы производства правил. Проектирование институтов как нормативный процесс.
3.	Институциональная система	Институциональная среда экономических взаимодействий. Иерархическое строение институциональной среды, ее уровни. Функции норм каждого уровня, их связь. Макроуровень институциональной среды. Нормы общего действия, их координационная роль. Формальные и неформальные нормы общего действия, их виды. Роль политических, социальных и правовых нормы в согласовании экономического поведения. Мезоуровень институциональной среды. Области экономических взаимодействий и типы координации поведения, их отличительные признаки. Базовые нормы координации, их функция в механизме согласования экономического поведения. Сочетание базовых норм. Микроуровень институциональной среды. Институциональное упорядочение взаимодействий. Структуры организации транзакций и их дифференциация. Концентрация транзакций. Специализация и обособление транзакционной деятельности.
	Раздел 2. Транзакционные издержки	
4.	Экономический анализ прав собственности	Проблема оптимизации использования ограниченных ресурсов. Понятие и типы экономических ресурсов. Трансформация ресурса и технологические альтернативы. Отдача ресурса. Специфичность ресурсов, ее формы. Ресурс

		как объект права. Право собственности и его атрибуты. Распределение прав собственности на экономические ресурсы как предпосылка экономических взаимодействий. Система прав собственности. Типы собственности как режимы доступа к ресурсам.
5.	Теория транзакционных издержек	Понятие транзакции, ее функция в экономическом обороте. Характеристики транзакций. Виды транзакций. Транзакционные и трансформационные издержки, их общность и различие. Типология транзакционных издержек. Влияние транзакционных издержек на распределение ресурсов и границы обмена Проблема минимизации транзакционных издержек. Факторы, влияющие на их величину.
	Раздел 3. Контрактные отношения. Институциональные теории.	
6.	Контрактная организация экономических взаимодействий	Контракт как система правил. Фундаментальные характеристики контрактных отношений и многообразие контрактов. Типология контрактов. Классическая, неоклассическая и отношенческая модели контрактов. Контрактный процесс и его фазы. Предконтрактные и постконтрактные действия, их взаимосвязь. Мир контракта, его характеристики и типы. Влияние несовершенства экономической среды на контрактный процесс. Оппортунистическое поведение в контрактных отношениях. Предконтрактный и постконтрактный оппортунизм, их предпосылки, формы, способы блокирования. Влияние регулярности сделок на форму контрактации. Границы применения рыночного, двухстороннего, трехстороннего и объединенного управления.
7.	Институциональная теория фирмы	Предпосылки предпочтения внутрифирменной организации транзакций. Фирма как ресурсный комплекс. Сверхсуммативный эффект и содержание предпринимательской функции. Структура собственности на ресурсы фирмы, ее разновидности. Контрактная трактовка фирмы. Содержание внутрифирменных контрактов, их виды. Контрактное ядро фирмы. Оптимум формы контрактных отношений. Фирма как структура управления. Координационный процесс, его функция, субъекты и объекты. Иерархические отношения, их признаки, типы, факторы персонификации. Распределение сверхсуммативного эффекта и рисков. Специфика внутрифирменных транзакций и транзакционных издержек. Оппортунистическое поведение, бюрократические искажения и эффективность использования ресурсов в фирме. Понятие "X - неэффективности". Правила в механизме внутрифирменной координации. Проблема контроля и делегирование полномочий. Факторы формирования рыночной стратегии и эффективность функционирования организаций разного типа.
8.	Институциональная теория государства	Государство, его сущность и природа. Функция и задачи государства. Насилие как атрибут государства, его формы.

		Влияние насилия на структуру мотивов и экономическое поведение. Авторитарная модель государства. Вертикальный контракт. Производство порядка в авторитарном государстве. Реализация порядка и эффективность размещения ресурсов в авторитарном государстве. Консенсусная модель государства. Порядок как продукт горизонтальных соглашений. Необходимость обособления центра власти и агентские отношения между избирателями и властью. Услуги власти. Интересы бюрократии и эффективность размещения ресурсов. Политическая власть и экономический выбор. Рентоориентированное поведение, его цель и формы. Экономические последствия поиска ренты. Коррупция, ее сущность, предпосылки и типы. Легальная и нелегальная экономика. Структура нелегальной экономики, ее масштабы и экономические границы.
9.	Эволюционная концепция экономической динамики	Эволюция экономики как процесс смены стационарных состояний. Инновационный процесс, его предпосылки, формы и роль в эволюции экономики. Механизм воздействия инноваций на экономическую динамику. Смена популяций фирм и экономическое развитие. Отбор инновационных альтернатив в формировании волн инноваций. Экономическая система, ее признаки. Подходы к типизации экономических систем, их различие. Институциональный подход, его критерии. Форма интеграции: понятие, признаки, технологический базис. Основные формы интеграции и типы экономических систем с позиций эволюционной экономики. Процесс смены экономических систем, его источник, движущая сила, фазы. Переходное состояние, его признаки. Процесс изменения институциональной среды, его предпосылки, формы, механизм. Социальный механизм институционального выбора: роль распределения потенциала насилия в обществе.

5.2. Структура дисциплины

Очная форма обучения

№ раздела (темы)	Наименование раздела (темы)	Количество часов				
		Всего	ЛК	С	ПР	СР
	Раздел 1. Институционализм как направление экономической теории				-	
1	Введение в институциональную экономическую теорию.	20	4	4	-	12
2	Инструментарий институциональной экономики.	22	4	4	-	14
3	Институциональная система	22	4	4	-	14
	Раздел 2. Трансакционные издержки				-	
4	Экономический анализ прав собственности	20	4	4	-	12
5	Теория трансакционных издержек	20	4	4	-	12
	Аттестация	4				
	Итого во 2 триместре	108	20	20		64

	Раздел 3. Контрактные отношения. Институциональные теории.				-	
6	Контрактная организация экономических взаимодействий	17	4	4	-	9
7	Институциональная теория фирмы	22	6	6	-	10
8	Институциональная теория государства	18	4	4	-	10
9	Эволюционная концепция экономической динамики	22	6	6	-	10
	Консультации	2	-	-	-	-
	Аттестация	27	-	-	-	-
	Итого в 3 триместре	108	20	20	-	39
	Общий объем	216	40	40	-	107

Очно-заочная форма обучения

№ раздела (темы)	Наименование раздела (темы)	Количество часов				
		Всего	ЛК	С	ПР	СР
	Раздел 1. Институционализм как направление экономической теории				-	
1	Введение в институциональную экономическую теорию.	21	2	2	-	17
2	Инструментарий институциональной экономики.	21	2	2	-	17
3	Институциональная система	21	2	2	-	17
	Раздел 2. Трансакционные издержки				-	
4	Экономический анализ прав собственности	21	2	2	-	17
5	Теория трансакционных издержек	20	2	2	-	16
	Аттестация	4				
	Итого во 2 триместре	108	10	10	-	84
	Раздел 3. Контрактные отношения. Институциональные теории.				-	
6	Контрактная организация экономических взаимодействий	18	2	2	-	14
7	Институциональная теория фирмы	18	2	2	-	14
8	Институциональная теория государства	18	2	2	-	14
9	Эволюционная концепция экономической динамики	25	4	4	-	17
	Консультация	2	-	-	-	-
	Аттестация	27	-	-	-	-
	Итого в 3 триместре	108	10	10	-	59
	Общий объем	216	20	20	-	143

5.3. Занятия семинарского типа

№ п/п	№ раздела (темы)	Вид занятия	Наименование	Количество часов	
				ОФО	ОЗФО
1	Разд. 1				
2	1	С	Введение в институциональную экономическую	4	2

			теорию.		
3	2	С	Инструментарий институциональной экономики.	4	2
4	3	С	Институциональная система	4	2
5	Разд. 2				
6	4	С	Экономический анализ прав собственности	4	2
7	5	С	Теория трансакционных издержек	4	2
8	Разд. 3				
9	6	С	Контрактная организация экономических взаимодействий	4	2
10	7	С	Институциональная теория фирмы	6	2
11	8	С	Институциональная теория государства	4	2
12	9	С	Эволюционная концепция экономической динамики	6	4

5.4. Курсовой проект (курсовая работа, реферат, контрольная работа)

Задание на выполнение реферата выдается студентам во 2-ом триместре на 2-ой неделе теоретического обучения. Защита реферата проводится на последней неделе теоретического обучения во 2-ом триместре.

Типовые темы рефератов:

1. Старый и новый институционализм
2. Нормы как результат рационального выбора в теории общественного выбора
3. Элементы теории игр в институциональной экономике
4. Институт: понятие, виды, функции
5. Трансакционные издержки
6. Экономическая теория прав собственности
7. Различные формы собственности и их возникновение
8. Экономический анализ контрактов
9. Институциональные проблемы контрактных отношений
10. Контрактные отношения
11. Институциональная теория фирмы
12. Основные теории фирмы
13. Сравнительный анализ форм экономических организаций
14. Теория государства Д. Норта
15. Экономическая теория государства
16. Рентоориентированное поведение и коррупция
17. Внелегальная экономика
18. Теория институциональных изменений
19. Новая экономическая история
20. Институциональная среда в российской экономике
21. Теория институциональных ловушек
22. Теория общественного выбора
23. Устойчивые неформальные институты в российской экономике.
24. Проблема оппортунистического поведения в экономике и пути ее решения.
25. Институциональные проблемы России

5.5. Самостоятельная работа

№ раздела (темы)	Виды самостоятельной работы	Количество часов	
		ОФО	ОЗФО
Раздел 1-2			

Темы 1-5	Подготовка к занятиям семинарского типа	20	18
Темы 1-5	Проработка специальной методической литературы	20	42
Темы 4,5	Подготовка презентации	4	4
Темы 1-9	Написание реферата	20	20
	Подготовка к зачету	3,8	3,8
	Итого во 2 триместре	67,8	87,8
Раздел 3			
Темы 6-9	Подготовка к занятиям семинарского типа	20	18
Темы 6-9	Проработка специальной методической литературы	19	41
Тема 1-9	Подготовка к экзамену	26,6	26,6
	Итого в 3 триместре	65,6	85,6
	Общий объем, час	133,4	169,6

6. ОБРАЗОВАТЕЛЬНЫЕ ТЕХНОЛОГИИ

Информационные технологии, используемые при осуществлении образовательного процесса по дисциплине

- сбор, хранение, систематизация и выдача учебной и научной информации;
- обработка текстовой, графической и эмпирической информации;
- подготовка, конструирование и презентация итогов исследовательской и аналитической деятельности;
- самостоятельный поиск дополнительного учебного и научного материала, с использованием поисковых систем и сайтов сети Интернет, электронных энциклопедий и баз данных;
- использование электронной почты преподавателей и обучающихся для рассылки, переписки и обсуждения возникших учебных проблем.
- использование дистанционных технологий в рамках ЭИОС.

Интерактивные и активные образовательные технологии

№ раздела (темы)	Вид занятия (ЛК, ПР, С, ЛР)	Используемые интерактивные и активные образовательные технологии	Количество часов	
			ОФО	ОЗФО
Разд. 2				
Тема 4	С	Компьютерная презентация	2	2
Тема 5	С	Компьютерная презентация	2	2

Практическая подготовка обучающихся

№ раздела (темы)	Вид занятия	Виды работ	Количество часов ОФО	Количество часов ОЗФО
-	-	-	-	-
-	-	-	-	-

7. ОЦЕНОЧНЫЕ МАТЕРИАЛЫ ДЛЯ ТЕКУЩЕГО КОНТРОЛЯ УСПЕВАЕМОСТИ И ПРОМЕЖУТОЧНОЙ АТТЕСТАЦИИ

7.1. Методические материалы, определяющие процедуры оценивания в рамках текущего контроля успеваемости

Устный опрос - средство контроля усвоения учебного материала по темам занятий.

Процедура проведения данного оценочного мероприятия включает в себя: беседу преподавателя с обучающимся на темы, связанные с изучаемой дисциплиной, и рассчитанное на выяснение объема знаний обучающегося по определенному разделу, теме, проблеме (индивидуально или фронтально).

Показатели для оценки устного ответа: 1) знание материала; 2) последовательность изложения; 3) владение речью и профессиональной терминологией; 4) применение конкретных примеров; 5) знание ранее изученного материала; 6) уровень теоретического анализа; 7) степень самостоятельности; 8) степень активности в процессе; 9) выполнение регламента.

Для подготовки к данному оценочному мероприятию необходимо изучить работы отечественных и зарубежных ученых по теме занятия, просмотреть последние аналитические отчеты и справочники, а также повторить лекционный материал.

Защита реферата – это знание материала темы, отстаивание собственного взгляда на проблему, демонстрация умения свободно владеть материалом, грамотно формулировать мысли.

Защита реферата проводится на практическом занятии и продолжается 5-7 минут.

Студент делает сообщение, в котором освещаются основные проблемы, дается анализ использованных источников, обосновываются сделанные выводы. После этого он отвечает на вопросы преподавателя и аудитории. Все оппоненты могут обсуждать и дополнять реферат, давать ему оценку, оспаривать некоторые положения и выводы.

Если защита реферата признана неудачной, то, с учетом замечаний, он должен быть переработан. Студент устраняет недостатки и либо повторно защищает реферат на практическом занятии, либо отчитывается перед преподавателем.

Студенты, не представившие реферат к защите или не защитившие его, не допускаются к сдаче итоговой отчетности по дисциплине.

Уровень знаний и умений обучающегося определяется оценками «отлично», «хорошо», «удовлетворительно», «неудовлетворительно».

Презентация – это инструмент предъявления визуального ряда, назначение которого – создание цепочки образов, т. е. каждый слайд должен иметь простую, понятную структуру и содержать текстовые или графические элементы, несущие в себе зрительный образ как основную идею слайда. Цепочка образов должна полностью соответствовать ее логике.

При оценке содержания презентации, прежде всего, учитывается соответствие содержания презентации целям, структуре обозначенной темы.

При оценке оформления презентации учитывается: соответствие оформления целям и содержанию презентации; единый стиль в оформлении; разумное разнообразие содержания и приемов оформления; дизайн и эстетика оформления.

По результатам презентации выставляется оценка «отлично», «хорошо», «удовлетворительно», «неудовлетворительно».

Выполнение практических заданий (решение задач, кейсов) – письменная форма работы студента, которая способствует закреплению и углублению теоретических знаний и позволяет сформировать у студентов навыки применения этих знаний на практике при анализе и решении практических ситуаций.

Практические задания (задачи, кейсы) выполняются во время аудиторных занятий семинарского типа по выданному преподавателем заданию.

Количество заданий определяется преподавателем.

Результатом выполнения задания является отчёт, который должен содержать: номер, тему практической работы; краткое описание каждого задания; выполненное задание; ответы на контрольные вопросы.

Уровень умений и навыков обучающегося определяется оценками «отлично», «хорошо», «удовлетворительно», «неудовлетворительно».

7.2. Методические материалы, определяющие процедуры оценивания в рамках промежуточной аттестации

Зачет	<p>Зачет – это форма промежуточной аттестации, задачей которого является комплексное оценка уровней достижения планируемых результатов обучения по дисциплине.</p> <p>Зачет для очной формы обучения проводится за счет часов, отведённых на изучение соответствующей дисциплины.</p> <p>Процедура проведения данного оценочного мероприятия включает в себя: оценку результатов текущего контроля успеваемости студента в течение периода обучения по дисциплине.</p> <p>Для получения зачета необходимо иметь оценки, полученные в рамках текущего контроля успеваемости, по каждой теме, предусмотренной дисциплиной.</p> <p>В критерии итоговой оценки уровня подготовки обучающегося по дисциплине входят:</p> <ul style="list-style-type: none">- уровень усвоения студентом материала, предусмотренного рабочей программой;- уровень практических умений, продемонстрированных студентом при выполнении практических заданий;- уровень освоения компетенций, позволяющих выполнять практические задания;- логика мышления, обоснованность, четкость, полнота ответов. <p>Зачет для очно-заочной и заочной формы по дисциплине проводится включает в себя: собеседование преподавателя со студентами по контрольным вопросам и ситуационным задачам. Контрольный вопрос — это средство контроля усвоения учебного материала дисциплины.</p> <p>Процедура проведения данного оценочного мероприятия включает в себя: беседу преподавателя с обучающимся на темы, связанные с изучаемой дисциплиной, и рассчитанное на выяснение объема знаний обучающегося по определенному разделу, теме дисциплины.</p> <p>Ситуационная задача - это оценочное средство, включающее совокупность условий, направленных на решение практически значимой ситуации с целью формирования компетенций, соответствующих основным типам профессиональной деятельности.</p> <p>Контрольные вопросы и ситуационные задачи к зачету доводятся до сведения студентов заранее.</p> <p>При подготовке к ответу пользование учебниками, учебно-методическими пособиями, средствами связи и электронными ресурсами на любых носителях запрещено.</p> <p>На ответ студента по каждому контрольному вопросу и ситуационной задачи отводится, как правило, 3-5 минут.</p> <p>После окончания ответа преподаватель объявляет обучающемуся оценку по результатам зачета, а также вносит эту оценку в аттестационную ведомость, зачетную книжку.</p> <p>Уровень знаний, умений и навыков обучающегося определяется</p>
-------	-----------------------------------------------------------------------------------------------------------------------------------------------------------------------------------------------------------------------------------------------------------------------------------------------------------------------------------------------------------------------------------------------------------------------------------------------------------------------------------------------------------------------------------------------------------------------------------------------------------------------------------------------------------------------------------------------------------------------------------------------------------------------------------------------------------------------------------------------------------------------------------------------------------------------------------------------------------------------------------------------------------------------------------------------------------------------------------------------------------------------------------------------------------------------------------------------------------------------------------------------------------------------------------------------------------------------------------------------------------------------------------------------------------------------------------------------------------------------------------------------------------------------------------------------------------------------------------------------------------------------------------------------------------------------------------------------------------------------------------------------------------------------------------------------------------------------------------------------------------------------------------------------------------------------------------------------------------------------------------------------------------------------------------------------------------------------------------------------------------------------------------------------------------------------------------------------------------------------------------------------------------------------------------------------------------------------------------------------------------------------------------------------------------------------------------------------------------------------------------------------------------------------------------

	оценками «зачтено», «не зачтено». Перечень контрольных вопросов и ситуационные задачи к зачету, а также критерии и шкала оценки приведены в п. 3. Фонда оценочных средств.
--	-------------------------------------------------------------------------------------------------------------------------------------------------------------------------------

Экзамен – это форма промежуточной аттестации по дисциплине, задачей которой является комплексная оценка уровней достижения планируемых результатов обучения по дисциплине.

Процедура проведения данного оценочного мероприятия включает в себя: собеседование преподавателя со студентами по вопросу экзаменационного билета и практической задаче.

Билет к экзамену содержит 1 вопрос из перечня контрольных вопросов, приведенных в п. 3.5 и 1 практическую задачу из перечня, приведенного в п. 3.6.

Контрольные вопросы	Контрольный вопрос — это средство контроля усвоения учебного материала дисциплины. Процедура проведения данного оценочного мероприятия включает в себя: беседу преподавателя с обучающимся на темы, связанные с изучаемой дисциплиной, и рассчитанное на выяснение объема знаний обучающегося по определенному разделу, теме дисциплины.
Практическая задача	Оценочное средство, включающее совокупность условий, направленных на решение практически значимой ситуации с целью формирования компетенций, соответствующих основным типам профессиональной деятельности. Процедура проведения данного оценочного мероприятия включает в себя: оценку правильности решения задач. В случае вариативности решения задачи следует обосновать все возможные варианты решения.

Вопросы к экзамену доводятся до сведения студентов заранее.

При подготовке к ответу пользование учебниками, учебно-методическими пособиями, средствами связи и электронными ресурсами на любых носителях запрещено.

Время на подготовку ответа – от 30 до 45 минут.

По истечении времени подготовки ответа, студент отвечает на вопросы экзаменационного билета. На ответ студента по каждому вопросу билета отводится, как правило, 3-5 минут.

После ответа студента преподаватель может задать дополнительные (уточняющие) вопросы в пределах предметной области экзаменационного задания.

После окончания ответа преподаватель объявляет обучающемуся оценку по результатам экзамена, а также вносит эту оценку в аттестационную ведомость, зачетную книжку.

Уровень знаний, умений и навыков обучающегося определяется оценками «отлично», «хорошо», «удовлетворительно», «неудовлетворительно».

7.3. ОЦЕНОЧНЫЕ СРЕДСТВА, КРИТЕРИИ И ШКАЛА ОЦЕНКИ

Типовые задания для текущего контроля успеваемости

Перечень типовых вопросов для устного опроса

1. Исторические предпосылки возникновения институционализма. Принципы неоклассики и их критика.
2. Институционализм как течение экономической мысли. Предмет и цели институционального анализа, его границы.
3. Институты как объекты институционального анализа. Направления институционального анализа.

4. Методологическая общность направлений институционального анализа. Методологические принципы институционализма.

5. Этапы развития институционализма. Современный институционализм: основные школы.

6. Ограничение поведения. Институты как инструменты ограничения поведения. Понятие института и его составляющие.

7. Норма – базовая единица институционального анализа. Понятие нормы и ее признаки нормы. Типы норм.

8. Организационные механизмы обеспечения норм, их признаки. Контроль и стимулирование в механизме защиты норм. Формы организационных институтов. Организационный институт и организация.

9. Институты в механизме мотивации поведения. Эффективность поведения как фактор распространения и закрепления норм.

10. Институт как продукт производства. Объективные и субъективные предпосылки производства правил. Мотивация институциональной деятельности.

11. Издержки институционального производства, их распределение. Частное производство правил и его ограниченность. Централизованное производство институтов, его функция и субъекты. Институциональная роль государства.

12. Ресурс как объект экономических отношений, его характеристики. Многообразие ресурсов. Размещение ресурса, его предпосылки.

13. Вовлечение ресурса в оборот. Технологические альтернативы использования ресурса. Специфичность ресурса.

14. Механизм доступа к ресурсу. Собственность как абсолютное экономическое право, ее сущность и атрибуты. Структура права собственности.

15. Система прав собственности как система исключений из доступа к ресурсам. Основные формы собственности, предпосылки и границы их применения.

16. Экономическая реализация права собственности, ее формы и условия. Спецификация и защита права собственности как условие его реализации.

17. Собственность и экономические взаимодействия. Понятие трансакции. Трансакция в экономическом кругообороте. Трансакция и трансформация ресурса.

18. Многообразие трансакций. Критерии различения видов трансакций и варианты их классификации.

19. Трансакционное действие и проблема координации. Согласования поведения в трансакциях. Частные модели поведения. Общая модель как основа соглашения о трансакции.

20. Несовершенство среды трансакций и трансакционные издержки. Членение экономических издержек на трансформационные и трансакционные.

21. Базовые принципы институциональной экономики

22. Институциональные основы экономической деятельности

23. Понятийный аппарат, инструментарий институциональной экономики

Критерии и шкала оценки устного опроса

Оценка «отлично» выставляется студенту, если он раскрыл вопрос в полной мере на основе учебной, методической, дополнительной литературы, а также необходимых нормативно-правовых актов.

Оценка «хорошо» выставляется студенту, если он раскрыл вопрос в полной мере на основе только учебной литературы, а также необходимых нормативно-правовых актов.

Оценка «удовлетворительно» выставляется студенту, если он раскрыл вопрос лишь частично на основе только учебной литературы, сделав при этом ряд существенных ошибок.

Оценка «неудовлетворительно» выставляется студенту, если ответ по существу отсутствует, несмотря на наводящие вопросы преподавателя.

Типовые практические задачи

Задача 1. Оцените величину трансформационных, альтернативных и трансакционных издержек в следующей ситуации:

Покупка легкового автомобиля сопровождалась следующими издержками:

- цена автомобиля – 10 000 у. е.;
- поездки на рынок с целью изучения ситуации – 20 у. е.;
- покупка каталогов, газет, поиск информации через Интернет – 10 у. е.;
- оформление документов на покупку автомобиля – 100 у. е.;
- замена ремней, фильтров, резины в купленном автомобиле – 600 у. е.;
- доход, не полученный в связи с затратой времени на покупку автомобиля – 100 у. е.

Задача 2. Оцените величину трансформационных, альтернативных и трансакционных издержек в следующей ситуации:

Туристическая поездка в Крым:

- стоимость тура в турфирме – 460 у. е.;
- стоимость продуктов питания в Крыму – 50 у. е.;
- покупка сувениров – 60 у. е.;
- изучение информации о турах – 10 у. е.;
- неполученный дома доход за период нахождения в Крыму – 100 у. е.;
- незапланированные расходы на дополнительную оплату жилья, связанные с тем, что турфирма скрыла необходимую информацию – 60 у. е.;
- расходы в аэропорту в связи с задержкой рейса – 40 у. е.

Задача 3. Вы являетесь организатором аукциона по продаже земли в собственность, причем Ваш доход зависит от суммы заключаемых сделок. Какие действия государства могут увеличить, а какие уменьшить Ваш доход. Применима ли модель Уильямсона (управленческой слабости) к анализу этой ситуации. Обоснуйте свой ответ.

Критерии и шкала оценки выполнения практических задач

Оценка «отлично» выставляется студенту, если он самостоятельно и правильно выполнил практическую задачу, уверенно, логично, последовательно и аргументировано излагал свое решение, используя понятия профессиональной сферы.

Оценка «хорошо» выставляется студенту, если он самостоятельно и в основном выполнил практическую задачу, уверенно, логично, последовательно и аргументировано излагал свое решение, используя понятия профессиональной сферы.

Оценка «удовлетворительно» выставляется студенту, если он в основном выполнил практическую задачу, допустил несущественные ошибки, слабо аргументировал свое решение, не используя в понятия профессиональной сферы.

Оценка «неудовлетворительно» выставляется студенту, если он не выполнил практическую задачу или выполнил (решил) с грубыми ошибками.

Перечень типовых тем рефератов

Приведен в п. 5.4.

Критерии и шкала оценки реферата.

Новизна текста:

- а) актуальность темы исследования;
- б) новизна и самостоятельность в постановке проблемы, формулирование нового аспекта известной проблемы в установлении новых связей (межпредметных, внутрипредметных, интеграционных);

в) умение работать с исследованиями, литературой, систематизировать и структурировать материал;

г) авторская позиция, самостоятельность оценок и суждений;

д) стилевое единство текста.

Степень раскрытия сущности вопроса:

а) соответствие плана теме реферата;

б) соответствие содержания теме и плану реферата;

в) полнота и глубина знаний по теме;

г) обоснованность способов и методов работы с материалом;

е) умение обобщать, делать выводы, сопоставлять различные точки зрения по одному вопросу (проблеме).

Обоснованность выбора источников:

а) оценка использованной литературы: привлечены ли наиболее известные работы по теме исследования (в т.ч. журнальные публикации последних лет, последние статистические данные, сводки, справки и т.д.).

Соблюдение требований к оформлению:

а) насколько верно оформлены ссылки на используемую литературу, список литературы;

б) оценка грамотности и культуры изложения (в т.ч. орфографической, пунктуационной, стилистической культуры), владение терминологией;

в) соблюдение требований к объёму реферата.

Оценка	Характеристики ответа и реферата студента
5 (отлично)	ставится, если выполнены все требования к написанию и защите реферата: обозначена проблема и обоснована её актуальность, сделан краткий анализ различных точек зрения на рассматриваемую проблему и логично изложена собственная позиция, сформулированы выводы, тема раскрыта полностью, выдержан объём, соблюдены требования к внешнему оформлению, даны правильные ответы на дополнительные вопросы.
4 (хорошо)	основные требования к реферату и его защите выполнены, но при этом допущены недочёты. В частности, имеются неточности в изложении материала; отсутствует логическая последовательность в суждениях; не выдержан объём работы; имеются упущения в оформлении; на дополнительные вопросы при защите даны неполные ответы.
3 (удовлетворительно)	имеются существенные отступления от требований к написанию и оформлению реферата. В частности: тема освещена частично; допущены фактические ошибки в содержании работы или при ответе на дополнительные вопросы; во время защиты отсутствует вывод.
2 (неудовлетворительно)	тема реферата не раскрыта, обнаруживается существенное непонимание проблемы.

Перечень типовых тестовых заданий

1. Компетентность это

1) Объём навыков, знаний и опыта индивидуума, полученных им до момента принятия решения

2) Объём навыков, знаний и опыта индивидуума, полученных им после момента принятия решения

3) Объём навыков, знаний и опыта индивидуума, получаемых им в процессе обучения

2. Эмоциональные ограничения связаны с

- 1) Воспитанием
- 2) Влиянием эмоций на выбор альтернатив поведения
- 3) Редкостью ресурсов
- 4) Недостатком, ограниченности информации

3. Ресурсные ограничения связаны с

- 1) Редкостью ресурсов
- 2) Недостатком, ограниченностью информации
- 3) Взаимодействием экономических агентов

4. Институциональные ограничения связаны с

- 1) Недостатком, ограниченностью информации
- 2) Взаимодействием экономических агентов
- 3) Неправильным Уставом образовательной организации

5. Информационные ограничения связаны с

- 1) Недостатком, ограниченностью информации
- 2) Редкостью ресурсов
- 3) Взаимодействием экономических агентов

6. Эволюционные ограничения связаны с

- 1) Недостатком, ограниченностью информации
- 2) Взаимодействием экономических агентов
- 3) Редкостью ресурсов
- 4) Влиянием эмоций на выбор альтернатив поведения
- 5) Вбирают в себя все виды ограничений, делая основной упор на компетентности, опытности и умении, накопленными контрагентами

7. Институциональная экономика – это...

- 1) Наука об институтах (высшие учебные заведения)
- 2) Часть экономической теории, занимающаяся проблемами возникновения, функционирования и развития экономических институтов (как систем норм и правил, структурирующих взаимодействия отдельных лиц), а также роли этих институтов в хозяйственной деятельности
- 3) Экономика, которую изучают только в институте

8. Кто ввёл понятие «политическая экономия»?

- 1) Антуан де Монкретьен
- 2) Карл Маркс
- 3) Джон Мейнард Кейнс

9. Кто определял предмет политэкономии как «политику, которой должны следовать нации, чтобы достигнуть прогресса в экономическом развитии»?

- 1) Карл Маркс
- 2) Фридрих Энгельс
- 3) Фридрих Лист

10. Кто не является представителем «старой» школы институционализма?

- 1) В. Зомбарт
- 2) В. Рошер
- 3) К. Книс

Критерии и шкала оценки тестирования

Количество правильных ответов:

Менее 52% - «неудовлетворительно»

53-70% – «удовлетворительно»

71-85% – «хорошо»

86-100% – «отлично»

Перечень типовых тем для выполнения компьютерной презентации

Тема 4. Экономический анализ прав собственности

Тема 5. Теория трансакционных издержек

Критерии оценки презентации

Критерии оценивания:

1. Содержание презентации:
 - раскрытие темы
 - подача материала (обоснованность разделения на слайды)
 - наличие и обоснованность графического оформления (фотографий, схем, рисунков, диаграмм)
 - грамотность изложения
 - наличие интересной дополнительной информации по теме проекта
 - ссылки на источники информации (в т.ч. ресурсы Интернет)
2. Оформление презентации
 - единство дизайна всей презентации
 - обоснованность применяемого дизайна
 - единство стиля включаемых в презентацию рисунков
 - применение собственных (авторских) элементов оформления
 - оптимизация графики
3. Обоснованное использование эффектов мультимедиа: графики, анимации, видео, звука.
4. Навигация: наличие оглавления, кнопок перемещения по слайдам или гиперссылок.
5. Доклад на заданную тему с использованием презентации.

Оценка	Характеристики презентации
5 (отлично)	В презентации полностью и глубоко раскрыто наполнение (содержание) представляемой темы, четко определена структура презентации, отсутствуют фактические (содержательные), орфографические и стилистические ошибки. Представлен перечень источников, оформленный согласно общепринятым требованиям. Цветовые, шрифтовые решения, расположение текстов и схем в кадрах соответствуют требованиям реализации принципа наглядности в обучении.
4 (хорошо)	В презентации полностью раскрыто наполнение (содержание) представляемой темы; четко определена структура презентации; имеются незначительные фактические (содержательные) ошибки и орфографические и стилистические ошибки (не более трех). Представлен

	перечень источников, оформленный согласно общепринятым требованиям. Цветовые, шрифтовые решения, расположение текстов и схем в кадрах не в полной мере соответствуют требованиям реализации принципа наглядности в обучении.
3 (удовлетворительно)	В презентации не полностью раскрыто наполнение (содержание) представляемой темы; четко определена структура презентации; имеются незначительные фактические (содержательные) ошибки и орфографические и стилистические ошибки (не более трех). Представлен перечень источников, однако оформление не соответствует общепринятым требованиям. Цветовые, шрифтовые решения, расположение текстов и схем в кадрах не в полной мере соответствуют требованиям реализации принципа наглядности в обучении.
2 (неудовлетворительно)	В презентации не раскрыто наполнение (содержание) представляемой темы; не четко определена структура ресурса; имеются фактические (содержательные) ошибки и орфографические и стилистические ошибки. Представлен перечень источников, однако оформление не соответствует общепринятым требованиям. Цветовые, шрифтовые решения, расположение текстов и схем в кадрах не соответствуют требованиям реализации принципа наглядности в обучении.

Типовые задания для промежуточной аттестации (зачета)
Перечень типовых контрольных вопросов для промежуточной аттестации
(зачета)

1. Экономическое поведение, его признаки и формы.
 2. Мотивация индивидуального экономического поведения.
 3. Модель мотивации.
 4. Координация как процесс формирования общей модели транзакционного поведения.
 5. Формы координации.
 6. Институциональный механизм согласования поведения.
 7. Координационный эффект, его источники и распределение.
 8. Проблема оптимизации использования ограниченных ресурсов.
 9. Понятие и типы экономических ресурсов.
 10. Трансформация ресурса и технологические альтернативы.
 11. Отдача ресурса. Специфичность ресурсов, ее формы.
 12. Ресурс как объект права.
 13. Право собственности и его атрибуты.
 14. Понятие транзакции, ее функция в экономическом обороте.
- Характеристики транзакций.
15. Виды транзакций.
 16. Типология транзакционных издержек.
 17. Проблема минимизации транзакционных издержек.
 18. Институциональная среда экономических взаимодействий.
 19. Институт, и норма.
 20. Понятие нормы как фактора экономического поведения.
 21. Признаки и типы норм.
 22. Норма и правило поведения.
 23. Эффективность нормы и ее защита.
 24. Организационные предпосылки действия норм.

25. Стимулирование и контроль исполнения нормы.
26. Организация как процесс и как структура.
27. Экономическая организация, ее типы.
28. Процесс создания институтов.
29. Формы производства правил.
30. Проектирование институтов как нормативный процесс.
31. Предпосылки возникновения и этапы развития институциональной экономики.
32. Предмет и методологические принципы институциональной экономики.
33. Направления институционального анализа.
34. Место институциональной экономики в системе экономических дисциплин.
35. Базовые принципы институциональной экономики
36. Институциональные основы экономической деятельности
37. Понятийный аппарат, инструментарий институциональной экономики

Типовые практические задачи для промежуточной аттестации (зачета)

Задача 1. Оцените величину трансформационных, альтернативных и трансакционных издержек в следующей ситуации:

Покупка легкового автомобиля сопровождалась следующими издержками:

- цена автомобиля – 10 000 у. е.;
- поездки на рынок с целью изучения ситуации – 20 у. е.;
- покупка каталогов, газет, поиск информации через Интернет – 10 у. е.;
- оформление документов на покупку автомобиля – 100 у. е.;
- замена ремней, фильтров, резины в купленном автомобиле – 600 у. е.;
- доход, не полученный в связи с затратой времени на покупку автомобиля – 100 у. е.

Задача 2. Оцените величину трансформационных, альтернативных и трансакционных издержек в следующей ситуации:

Туристическая поездка в Крым:

- стоимость тура в турфирме – 460 у. е.;
- стоимость продуктов питания в Крыму – 50 у. е.;
- покупка сувениров – 60 у. е.;
- изучение информации о турах – 10 у. е.;
- неполученный дома доход за период нахождения в Крыму – 100 у. е.;
- незапланированные расходы на дополнительную оплату жилья, связанные с тем, что турфирма скрыла необходимую информацию – 60 у. е.;
- расходы в аэропорту в связи с задержкой рейса – 40 у. е.

Задача 3. Используя категориальный аппарат институциональной экономики, составьте глоссарий из 20 терминов, расположив их в алфавитном порядке с указанием информационного (литературного) источника.

Критерии и шкала оценки зачета

Оценка «зачтено» соответствует критериям оценок от «отлично» до «удовлетворительно». Оценка «незачтено» соответствует критерию оценки «неудовлетворительно».

Оценка	Критерии оценки
отлично	выставляется студенту, если знания отличаются глубиной и содержательностью, дается полный исчерпывающий ответ на вопрос; правильно решил (выполнил) практическую задачу

хорошо	выставляется студенту, если знания имеют достаточный содержательный уровень, однако отличаются слабой структурированностью; содержание вопроса раскрывается, но имеются неточности; допустил несущественную ошибку при решении (выполнении) практической задачи
удовлетворительно	выставляется студенту, если содержание вопроса раскрыто слабо, знания имеют фрагментарный характер, отличаются поверхностностью и малой содержательностью, имеются неточности при ответе; допустил существенную ошибку при решении (выполнении) практической задачи
неудовлетворительно	выставляется студенту, если обнаружено незнание или непонимание студентом предмета изучения дисциплины; содержание вопросов не раскрыто, не решил (не выполнил) практическую задачу

Перечень типовых контрольных вопросов для промежуточной аттестации (экзамена)

1. Базовые принципы институциональной экономики
 2. Институциональные основы экономической деятельности
 3. Понятийный аппарат, инструментарий институциональной экономики
 4. Анализ проблем институциональной экономики
 5. Институциональные проблемы России
 6. Исторические предпосылки возникновения институционализма.
 7. Принципы неоклассики и их критика.
 8. Институционализм как течение экономической мысли.
 9. Институты как объекты институционального анализа.
 10. Направления институционального анализа.
 11. Методологическая общность направлений институционального анализа.
- Методологические принципы институционализма.
12. Этапы развития институционализма.
 13. Современный институционализм: основные школы.
 14. Ограничение поведения. Институты как инструменты ограничения поведения.
 15. Понятие института и его составляющие.
 16. Норма – базовая единица институционального анализа. Понятие нормы и ее признаки нормы. Типы норм.
 17. Организационные механизмы обеспечения норм, их признаки.
 18. Контроль и стимулирования в механизме защиты норм.
 19. Формы организационных институтов.
 20. Организационный институт и организация.
 21. Институты в механизме мотивации поведения. Эффективность поведения как фактор распространения и закрепления норм.
 22. Институт как продукт производства.
 23. Мотивация институциональной деятельности.
 24. Издержки институционального производства, их распределение.
 25. Институциональная роль государства.
 26. Ресурс как объект экономических отношений, его характеристики. Многообразие ресурсов. Размещение ресурса, его предпосылки.
 27. Собственность как абсолютное экономическое право, ее сущность и атрибуты. Структура права собственности.
 28. Основные формы собственности, предпосылки и границы их применения.

29. Собственность и экономические взаимодействия.
30. Понятие трансакции. Трансакция в экономическом кругообороте.
Трансакция и трансформация ресурса.
31. Разнообразие трансакционных издержек, критерии их различения. Виды издержек трансакций в контексте основных подходов к их классификации.
32. Институты в механизме координации.
33. Конституционные нормы и их основные типы. Функция конституционных норм в механизме координации.
34. Координационный эффект и издержки координации, их распределение.
Чистая координация.
35. Распределительный эффект институтов и его присвоение.
36. Контракт как система правил осуществления трансакции. Многообразие контрактов, его предпосылки.
37. Классическая, неоклассическая и отношенческая модели контракта.
38. Оппортунистическое поведение в контрактных отношениях.
Предконтрактный оппортунизм, его сущность, формы, предпосылки. Способы противодействия предконтрактному оппортунизму.
39. Исполнение обязательств.
40. Влияние регулярности взаимодействий и уровня неопределенности на контрактную организацию.
41. Фирма как форма организации трансакций.
42. Причины вытеснения рыночного обмена внутрифирменной организацией трансакций.
43. Формы отношений собственности на ресурсы фирм.
44. Фирма как механизм координации.
45. Агентские отношения в фирме, их природа и функция.
46. Механизм внутрифирменной координации. Типы фирм, их сравнительные преимущества и недостатки.
47. Собственность и контроль в фирмах разного типа, их влияние на структуру стимулов и механизм координации.
48. Модели поведения фирм и их равновесие. Фирма, управляемая предпринимателем.
49. Менеджерская фирма и варианты стратегий ее поведения. Фирма, управляемая работниками.
50. Эволюция как характеристика развития систем.
51. Системные свойства экономики.
52. Стационарные состояния экономической системы и их смена в ходе эволюции.
53. Инновационный процесс. Инновации, их типы.
54. Мотивация и формы инновационного поведения.
55. Влияние инновационного процесса на рекомбинацию ресурсов и экономическую динамику.

Типовые практические задачи для промежуточной аттестации (экзамена)

Задача 1.

Оцените трансакционные издержки, связанные с получением Вами высшего образования.

Задача 2.

Определите значение ценности блага для индивида U при оптимальном количестве производства группового блага, если $Vg = 100T^2 - 50 = 850$, а $C = 10T^2 + 25 = 115$.

Задача 3.

Вам надо определить экономически эффективный масштаб деятельности фирмы. Будут ли и, если будут, то как будут различаться Ваши решения в зависимости от выбранной для анализа теории фирмы. Какой размер будут иметь фирмы при нулевых трансакционных издержках, 10 ед/трансакция, 100 ед/трансакция? Какая организационная форма будет приемлема? Обоснуйте свой ответ.

Критерии и шкала оценки экзамена

Оценка «отлично» выставляется студенту, если знания отличаются глубиной и содержательностью, дается полный исчерпывающий ответ, как на основные вопросы билета, так и на дополнительные; студент свободно владеет научной терминологией; ответ студента структурирован; логично и доказательно раскрывает проблему, предложенную в билете; ответ характеризуется глубиной, полнотой и не содержит фактических ошибок; ответ иллюстрируется примерами, в том числе из собственной практики; студент демонстрирует умение аргументировано вести диалог и научную дискуссию; правильно решил практическую задачу.

Оценка «хорошо» выставляется студенту, если знания имеют достаточный содержательный уровень, однако отличаются слабой структурированностью; содержание билета раскрывается, но имеются неточности при ответе на дополнительные вопросы; имеющиеся в ответе несущественные фактические ошибки, студент способен исправить самостоятельно, благодаря наводящему вопросу; недостаточно раскрыта проблема по одному из вопросов билета; недостаточно логично изложен вопрос; ответ прозвучал недостаточно уверенно; студент не смог продемонстрировать способность к интеграции теоретических знаний и практики, допустил несущественную ошибку при решении практической задачи.

Оценка «удовлетворительно» выставляется студенту, если содержание билета раскрыто слабо, знания имеют фрагментарный характер, отличаются поверхностностью и малой содержательностью, имеются неточности при ответе на основные вопросы билета; программные материалы в основном излагаются, но допущены фактические ошибки; студент не может обосновать закономерности и принципы, объяснить факты; студент не может привести пример для иллюстрации теоретического положения; у студента отсутствует понимание излагаемого материала, материал слабо структурирован; у студента отсутствуют представления о межпредметных связях, допустил существенную ошибку при решении практической задачи.

Оценка «неудовлетворительно» выставляется студенту, если обнаружено незнание или непонимание студентом предмета изучения дисциплины; содержание вопросов билета не раскрыто, допускаются существенные фактические ошибки, которые студент не может исправить самостоятельно; на большую часть дополнительных вопросов по содержанию экзамена студент затрудняется дать ответ или не дает верных ответов, не решил практическую задачу.

8. УЧЕБНО-МЕТОДИЧЕСКОЕ И ИНФОРМАЦИОННОЕ ОБЕСПЕЧЕНИЕ ДИСЦИПЛИНЫ

8.1. Основная литература

1. Одинцова, М. И. Институциональная экономика : учебник для академического бакалавриата / М. И. Одинцова. — 4-е изд., перераб. и доп. — Москва : Издательство Юрайт, 2025. — 382 с. — (Высшее образование). — ISBN 978-5-534-19846-1. — Текст : электронный // Образовательная платформа Юрайт [сайт]. — URL: <https://urait.ru/bcode/557230>

2. Сухарев, О. С. Институциональная экономика : учебник и практикум для вузов / О. С. Сухарев. — 3-е изд., испр. и доп. — Москва : Издательство Юрайт, 2025. —

456 с. — (Высшее образование). — ISBN 978-5-534-18957-5. — Текст : электронный // Образовательная платформа Юрайт [сайт]. — URL: <https://urait.ru/bcode/560528>

8.2. Дополнительная литература

1. Корнейчук, Б. В. Институциональная экономика : учебник для вузов / Б. В. Корнейчук. — 2-е изд., испр. и доп. — Москва : Издательство Юрайт, 2025. — 241 с. — (Высшее образование). — ISBN 978-5-534-07772-8. — Текст : электронный // Образовательная платформа Юрайт [сайт]. — URL: <https://urait.ru/bcode/561205>
2. Колосов, А. В. Институциональная экономика : учебник и практикум для вузов / А. В. Колосов. — Москва : Издательство Юрайт, 2025. — 384 с. — (Высшее образование). — ISBN 978-5-9916-4420-4. — Текст : электронный // Образовательная платформа Юрайт [сайт]. — URL: <https://urait.ru/bcode/560018>
3. Онуфриева, А. С. Институциональная экономика : учебник для вузов / А. С. Онуфриева. — Москва : Издательство Юрайт, 2025. — 160 с. — (Высшее образование). — ISBN 978-5-534-08430-6. — Текст : электронный // Образовательная платформа Юрайт [сайт]. — URL: <https://urait.ru/bcode/564798>



8.3. Программное обеспечение

1. Пакет программ Microsoft Office (лицензионное)
2. Microsoft Windows (лицензионное)
3. 7zip (свободно распространяемое, отечественное)
4. Антивирус (лицензионное, отечественное)

8.4. Профессиональные базы данных

1. База данных «Корпоративный менеджмент. Библиотека управления» www.cfin.ru
2. «Стратегическое управление и планирование», <http://stplan.ru/>
4. База данных «Инвестиционный проект», <https://kudainvestiruem.ru/>

8.5. Информационные справочные системы.

1. Справочно-правовая система «Консультант Плюс», <http://www.consultant.ru/>
2. Справочно-правовая система «Законодательство России» http://pravo.gov.ru/proxy/ips/?start_search&fattrib=1

8.6. Интернет-ресурсы

1. Информационный ресурс «Projectimo.ru» <http://projectimo.ru/>
2. Информационный ресурс «Экономика и финансы» <http://www.finansy.ru/>
3. Деловое информационное пространство РБК www.rbk.ru

8.7. Периодические издания:

1. Актуальные проблемы экономики и менеджмента : научный журнал / Саратовский государственный технический университет имени Ю.А. Гагарина. — 2014. — Саратов, 2019-2025. — ISSN 2312-5535. — URL: <https://www.iprbookshop.ru/98831.html>
2. Финансовые исследования : научно-образовательный журнал / Ростовский государственный экономический университет (РИНХ). — 2000. — Ростов-на-Дону, 2014-2025. — ISSN 1991-0525. — URL: <http://www.iprbookshop.ru/62035.html>

8.8. Методические указания по освоению дисциплины

Методические указания для подготовки к лекции

Аудиторные занятия планируются в рамках такой образовательной технологии, как проблемно-ориентированный подход с учетом профессиональных и личностных особенностей обучающихся. Это позволяет учитывать исходный уровень знаний обучающихся, а также существующие технические возможности обучения.

Методологической основой преподавания дисциплины являются научность и объективность.

Лекция является первым шагом подготовки студентов к занятиям семинарского типа. Проблемы, поставленные в ней, на занятии семинарского типа приобретают конкретное выражение и решение.

Преподаватель на вводной лекции определяет структуру дисциплины, поясняет цели и задачи изучения дисциплины, формулирует основные вопросы и требования к результатам освоения. При проведении лекций, как правило, выделяются основные понятия и определения.

На первом занятии преподаватель доводит до обучающихся требования к текущей и промежуточной аттестации, порядок работы в аудитории и нацеливает их на проведение самостоятельной работы с учетом количества часов, отведенных на нее учебным планом и рабочей программой по дисциплине (п. 5.5).

Рекомендуя литературу для самостоятельного изучения, преподаватель поясняет, каким образом максимально использовать возможности, предлагаемые библиотекой СКСИ, в том числе ее электронными ресурсами, а также делает акцент на привлечение ресурсов сети Интернет и профессиональных баз данных для изучения дисциплины.

Выбор методов и форм обучения по дисциплине определяется:

- общими целями образования, воспитания, развития и психологической подготовки обучающихся;
- особенностями учебной дисциплины и спецификой ее требований к отбору дидактических методов;
- целями, задачами и содержанием материала конкретного занятия;
- временем, отведенным на изучение того или иного материала;
- уровнем подготовленности обучающихся;
- уровнем материальной оснащенности, наличием оборудования, наглядных пособий, технических средств.

Лекции дают обучающимся систематизированные знания по дисциплине, концентрируют их внимание на наиболее сложных и важных вопросах.

Лекции обычно излагаются в традиционном или в проблемном стиле. Проблемный стиль позволяет стимулировать активную познавательную деятельность обучающихся и их интерес к дисциплине, формировать творческое мышление, прибегать к противопоставлениям и сравнениям, делать обобщения, активизировать внимание обучающихся путем постановки проблемных вопросов, поощрять дискуссию. Во время лекционных занятий рекомендуется вести конспектирование учебного материала, обращать внимание на формулировки и категории, раскрывающие суть того или иного явления или процессов, выводы и практические рекомендации.

В конце лекции делаются выводы и определяются задачи на самостоятельную работу. В случае непонимания какой-либо части предмета следует задать вопрос в установленном порядке преподавателю.

Конспект – это систематизированное, логичное изложение материала источника. Различаются четыре типа конспектов:

План-конспект – это развернутый детализированный план, в котором достаточно подробные записи приводятся по тем пунктам плана, которые нуждаются в пояснении.

Текстуальный конспект – это воспроизведение наиболее важных положений и фактов источника.

Свободный конспект – это четко и кратко сформулированные (изложенные) основные положения в результате глубокого осмысливания материала. В нем могут присутствовать выписки, цитаты, тезисы; часть материала может быть представлена планом.

Тематический конспект – составляется на основе изучения ряда источников и дает более или менее исчерпывающий ответ по какой-то схеме (вопросу).

Подготовленный конспект и рекомендуемая литература используются при подготовке к занятиям семинарского типа. Подготовка сводится к внимательному прочтению учебного материала, к решению примеров, задач, к ответам на вопросы. Примеры, задачи, вопросы по теме являются средством самоконтроля.

Методические указания для подготовки к занятиям семинарского типа

Основное назначение занятий семинарского типа заключается в закреплении полученных теоретических знаний. Для этого студентам предлагаются теоретические вопросы для обсуждения (если это семинарское занятие) и задания для практического решения (если это практическое занятие). Кроме того, участие в практических занятиях предполагает отработку и закрепление студентами навыков работы с информацией, взаимодействия с коллегами и профессиональных навыков (участия в публичных выступлениях, ведения дискуссий и т.п.).

При подготовке к занятиям семинарского типа можно выделить 2 этапа: организационный; закрепление и углубление теоретических знаний.

На первом этапе студент планирует свою самостоятельную работу, которая включает: уяснение задания на самостоятельную работу; подбор рекомендованной литературы; составление плана работы, в котором определяются основные пункты предстоящей подготовки.

Составление плана дисциплинирует и повышает организованность в работе.

Второй этап включает непосредственную подготовку студента к занятию.

Начинать надо с изучения рекомендованной литературы (основной и дополнительной). Необходимо помнить, что на лекции обычно рассматривается не весь материал, а только его наиболее важная и сложная часть, требующая пояснений преподавателя в контексте контактной работы со студентами. Остальная его часть восполняется в процессе самостоятельной работы. Перечень теоретических вопросов по каждой теме, на которые студенты должны обратить особое внимание, определяется преподавателем, ведущим соответствующее занятие, и заранее доводится до сведения обучающихся.

Задачи, практические задания, представленные по дисциплине, имеют практико-ориентированную направленность.

Решение задачи может быть представлено в письменной или устной форме. В случае вариативности решения задачи следует обосновать все возможные варианты решения.

В связи с этим работа с рекомендованной литературой обязательна. Особое внимание при этом необходимо обратить на содержание основных положений и выводов, объяснение явлений и фактов, уяснение практического приложения рассматриваемых теоретических вопросов. В процессе этой работы студент должен стремиться понять и запомнить основные положения рассматриваемого материала, примеры, поясняющие его, разобраться в иллюстративном материале, задачах.

Заканчивать подготовку следует составлением плана (перечня основных пунктов) по изучаемому материалу (вопросу). Такой план позволяет составить концентрированное, сжатое представление по изучаемым вопросам и структурировать изученный материал.

В структуре занятий семинарского типа традиционно выделяют следующие этапы: 1) организационный этап, контроль исходного уровня знаний (обсуждение вопросов,

возникших у студентов при подготовке к занятию; 2) исходный контроль (тесты, опрос, проверка письменных домашних заданий и т.д.), коррекция знаний студентов; 3) обучающий этап (предъявление алгоритма решения заданий, инструкций по выполнению заданий, выполнения методик и др.); 4) самостоятельная работа студентов на занятии; 5) контроль конечного уровня усвоения знаний; 6) заключительный этап.

На занятиях семинарского типа могут применяться следующие формы работы: фронтальная - все студенты выполняют одну и ту же работу; групповая - одна и та же работа выполняется группами из 2-5 человек; индивидуальная - каждый студент выполняет индивидуальное задание.

Форма занятий семинарского типа: 1) традиционная путем теоретического обсуждения спорных вопросов темы путем проведения устного опроса студентов: 2) интерактивная (техника «мозгового штурма», работа в малых группах и пр).

Техника «мозгового штурма»

В целях погружения студентов в тему используется техника «мозгового штурма» по наиболее дискуссионному вопросу темы, не имеющему однозначного решения. Цель проведения мозгового штурма в начале занятия заключается в вовлечении в процесс обучения всех слушателей аудитории и активизации их мыслительной деятельности, диагностировании опыта и знаний студентов.

В результате участия в мозговом штурме студентами отрабатываются навыки получения и работы с информацией (в частности, студентами осуществляется анализ полученных ответов, выделение сведений, имеющих и не имеющих отношение к обсуждаемой проблеме, обнаружение существующих проблем и пробелов, проводится классификация сведений по различным основаниям), а также навыки взаимодействия с коллегами (студентами) предоставляется возможность оценить собственную точку зрения и услышать позиции других обучающихся). Продолжительность – 15-20 минут.

Работа в малых группах

Работа в малых группах используется для коллективного поиска правильного варианта или нескольких вариантов предложенных к данной теме блоков вопросов, заданий. С этой целью преподавателем студенты разбиваются на малые рабочие группы в составе не более 3 человек и им предлагаются для обсуждения и решения проблемы. По окончании работы в малой группе студенты презентуют полученные результаты и обсуждают их с другими студентами в формате комментирования либо дискуссии. В результате участия в работе в малых группах студентами отрабатываются навыки получения, обмена и работы с информацией, а также профессионально значимые навыки взаимодействия с другими лицами в форме сотрудничества, активного слушания, выработки общего решения и др. Продолжительность – 1-1,5 часа.

В течение занятия студенту необходимо выполнить задания, выданные преподавателем, выполнение которых зачитывается, как текущая работа студента. Для усиления профессиональной направленности занятий семинарского типа возможно проведение бинарных занятий, построенных на основе межпредметных связей. На таких занятиях результаты практических заданий, полученных по одной дисциплине, являются основой для их выполнения по другой дисциплине.

Методические указания по выполнению практических заданий

Практические занятия проводятся после изучения соответствующих разделов и тем учебной дисциплины.

Целями практических занятий является закрепление теоретических знаний студентов и приобретение практических навыков в профессиональной сфере деятельности.

Для решения практических заданий студенту необходимо изучить теоретический материал (лекционный материал, учебную и практическую литературу) по теме практической работы.

При выполнении практических работ необходимым является наличие умения анализировать, сравнивать, обобщать, делать выводы. Решение задачи должно быть аргументированным, ответы на задания представлены полно.

В соответствии с методикой заранее формулируется тема практического занятия, ставятся конкретные цели и задачи, достигаемые в процессе выполнения практического занятия. Приводится литература, необходимая для выполнения практического занятия.

Начинать работу на занятии рекомендуется с ознакомления с кратким теоретическим материалом, касающимся практического занятия. Затем осуществляется контроль понимания обучающимися наиболее общих терминов. Далее следует разбор решения типовой задачи практического занятия. В том случае, если практическое занятие не содержит расчетного задания, а связано с изучением и анализом теоретического материала, необходимо более подробно остановиться на теоретических сведениях и ознакомиться с источниками литературы, необходимыми для выполнения данного практического занятия.

В ходе выполнения расчетных заданий обучающиеся научатся реализовывать последовательность действий при использовании наиболее распространенных методов и делать выводы, вытекающие из полученных расчетов.

Каждое из практических занятий может представлять небольшое законченное исследование одного из теоретических вопросов изучаемой дисциплины.

В конце каждого занятия необходим контроль. Контрольные вопросы должны способствовать более глубокому изучению теоретического курса, связанного с темой практического занятия. Также контрольные вопросы должны помочь в решении поставленных перед учащимся задач и подготовке к сдаче практического занятия.

В общем виде методика проведения практических занятий включает в себя рассмотрение теоретических основ и примера расчета, выдачу многовариантного задания и индивидуальное самостоятельное выполнение обучающимся расчетов. Освоение методики расчета осуществляется во время проведения практических занятий, далее самостоятельно обучающиеся выполняют расчетные работы в соответствии заданиями.

Студент последовательно выполняет выданные ему преподавателем задания.

В случае возникновения затруднений, студент может обратиться к преподавателю за помощью.

Методические указания для выполнения самостоятельной работы

Задачи самостоятельной внеаудиторной работы студентов заключаются в продолжении изучения теоретического материала дисциплины и в развитии навыков самостоятельного анализа литературы.

Самостоятельное теоретическое обучение предполагает освоение студентом во внеаудиторное время рекомендуемой преподавателем основной и дополнительной литературы. С этой целью студентам рекомендуется постоянно знакомиться с классическими теоретическими источниками по темам дисциплины, а также с новинками литературы, статьями в периодических изданиях, справочных правовых системах.

Для лучшего понимания материала целесообразно осуществлять его конспектирование с возможным последующим его обсуждением на занятиях семинарского типа, на научных семинарах и в индивидуальных консультациях с преподавателем. Формы конспектирования материала могут быть различными.

Формами контроля за самостоятельным теоретическим обучением являются теоретические опросы, которые осуществляются преподавателем на занятиях семинарского типа в устной форме, преследующие цель проверки знаний студентов по основным понятиям и терминам по теме дисциплины. В случае представления студентом

выполненного им в письменном виде конспекта по предложенным вопросам темы, возможна его защита на занятии семинарского типа или в индивидуальном порядке.

Решение задач осуществляется студентами самостоятельно, результаты решения задач представляются на занятии семинарского типа в устной форме, письменной форме, в формате работы в малых группах, участия в дискуссиях.

В связи с тем, что работа с задачами осуществляется во внеаудиторное время, студент может пользоваться любыми источниками и должен представить развернутое, аргументированное решение каждой задачи.

Ключевую роль в планировании индивидуальной траектории обучения по дисциплине играет *опережающая самостоятельная работа* (ОПС). Такой тип обучения предлагается в замену традиционной репродуктивной самостоятельной работе (самостоятельное повторение учебного материала и рассмотренных на занятиях алгоритмов действий, выполнение по ним аналогичных заданий). ОПС предполагает следующие виды самостоятельных работ: познавательно-поисковая самостоятельная работа, предполагающая подготовку докладов, выступлений на занятиях семинарского типа, подбор литературы по конкретной проблеме, написание рефератов и др.; творческая самостоятельная работа, к которой можно отнести выполнение специальных творческих и нестандартных заданий.

Задача преподавателя на этапе планирования самостоятельной работы – организовать ее таким образом, чтобы максимально учесть индивидуальные способности каждого обучающегося, развить в нем познавательную потребность и готовность к выполнению самостоятельных работ все более высокого уровня. Студенты, приступая к изучению тем, должны применить свои навыки работы с библиографическими источниками и рекомендуемой литературой, умение четко формулировать свою собственную точку зрения и навыки ведения научных дискуссий. Все подготовленные и представленные тексты должны являться результатом самостоятельной информационно-аналитической работы студентов. На их основе студенты готовят материалы для выступлений в ходе практических занятий.

Методические рекомендации по подготовке и оформлению реферата

Реферативной работой является обзор литературы по исследуемой тематике. Реферат представляет собой один из этапов научно-исследовательской работы, основными задачами которой является:

1. Углубление теоретических знаний.
2. Развитие у студентов способностей обобщать и анализировать результаты, умения работать со специальной литературой.
3. Закрепление и развитие умений и навыков, творческого переноса изученной теории для решения практических задач.
4. Овладение фундаментальными основами будущей профессии.

В обязанности студента при подготовке реферата входит:

- посещение консультаций своего руководителя;
- самостоятельное изучение рекомендованной литературы и закрепление навыков работы с литературными источниками;
- овладение навыками анализа и обобщения собранного литературного материала;
- овладение научной логикой реферата, понимания цели, задач, объекта и предмета исследования, используемых методов и приемов;
- совершенствование умения грамотно, литературным языком излагать результаты и делать самостоятельные выводы;
- оформление работы в соответствии с требованиями эстетики, нормами орфографии и общими правилами литературно-графического оформления;
- регулярный отчет перед своим научным руководителем о выполнении запланированных этапов работы, информирование о полученных промежуточных

результатах;

- строгое соблюдение намеченных сроков завершения этапов работы, своевременное представление ее руководителю.

Выбор темы студентами осуществляется по предлагаемой примерной тематике рефератов, которая соответствует рабочей программе и учитывает специфику учебного заведения. Вместе с тем студенту предоставляется право взять иную тему, которая является начальным этапом или продолжением его практической научно-исследовательской работы, учитывает его личные интересы и склонности, способности, а также уровень теоретических знаний и профессиональной практической подготовки и дает возможность творчески подойти к ее разработке.

Самостоятельно выбирая тему, студенту необходимо учесть следующие обстоятельства.

Во-первых, тема работы должна быть актуальной. Значимым признаком актуальности темы является ее отношение к проблемам, над которыми в настоящее время активно работают ученые.

Во-вторых, тема работы должна иметь выход на решение практических экономических задач.

В-третьих, тема работы должна иметь ясно очерченные границы - четко выделенные задачи и предмет исследования. Чрезмерно обширная тема не позволяет изучать проблему углубленно. Это часто приводит к обилию случайно привлекаемого теоретического материала и в конечном итоге к поверхностному освещению исследуемой проблемы.

Знание и понимание названных положений поможет правильно выбрать конкретную тему реферата, а также в известной мере предопределяет успешность ее выполнения.

Выбранная тема обязательно утверждается руководителем.

Сбор и обработка учебного материала

Подготовка реферата начинается с анализа литературных источников. Для того чтобы иметь полное представление об избранной теме, целесообразно изучить соответствующую главу (главы) учебника. Затем следует приступить к глубокому изучению литературы и материала периодических изданий.

Подготовка реферата предполагает самостоятельный поиск студентом литературных источников по выбранной теме. Поэтому работа в библиотечных каталогах, поиск нужных статей в подшивках журналов и газет являются важнейшим составным элементом написания реферата. Результатом такого поиска должен стать список литературы по исследуемой теме, дополняющий и расширяющий основную литературу, рекомендованную научным руководителем.

При собеседовании или защите реферата студент должен показать знание не менее 5-10 литературных источников, корректно и обоснованно представленных в списке использованной литературы. Следует помнить, что чтение, специальное изучение литературы нельзя превращать в механическое накопление знаний. Совершенно недопустимо, если чтение сопровождается простым переписыванием учебника, брошюр, монографий или статей из журналов.

Одновременно с изучением литературы следует подбирать примеры из практики для иллюстрации теоретических положений.

Составление плана

После выбора темы и анализа рекомендованных литературных источников необходимо составить примерный план, то есть обозначить основные направления предстоящей деятельности.

План работы - это перечень разделов, параграфов или пунктов, составленный в той последовательности, в какой они даны в реферате.

Намеченный план работы целесообразно обсудить с научным руководителем. Это

позволит избрать наиболее оптимальный путь выполнения работы, даст возможность сосредоточить усилия на основных наиболее важных ее элементах, избежать перегруженности второстепенным для избранной темы материалом.

Структура работы

Реферат должен содержать несколько логических частей, расположенных в определенной последовательности и иметь определенное оформление. *Титульный лист. Содержание. Введение. Основная часть. Заключение. Список используемых источников.*

Содержание представляет собой структуру работы с указанием начала каждого раздела.

Введение является вступительным разделом работы, в нем определяются: цель работы; объект или предмет исследования; методы достижения цели; задачи, которые ставит студент; степень изученности проблемы как у нас в России, так и за рубежом. Здесь также дается краткое обоснование, почему выбранная тема действительно значима и актуальна с точки зрения будущей профессиональной деятельности студента.

Основная часть.

Содержание основной части должно раскрыть цели и соответствовать названию темы. Выполняется она на основании изучения литературы, проведения разнообразных исследований, обобщении своего личного опыта.

Основная часть разделяется на 2-4 раздела (главы), примерно равных по объему. Раздел - это законченная мысль с выводом, выводы могут быть выделены в конце раздела красной строкой или словом "выводы".

Конкретное содержание каждого из разделов обуславливается особенностями темы и представлениями студента о расположении наработанного материала.

Для лучшего объяснения материала необходимо приводить практические примеры, использовать цифровые данные, таблицы, схемы, диаграммы и другой аналитический материал.

Заключение

В заключении подводятся итоги выполненной работы. Здесь необходимо описать, что было сделано и к каким выводам вы пришли, чтобы достигнуть, поставленную во "Введении" цель. Выводы могут подтверждать или опровергать справедливость той или иной теории, которую исследовал автор, устанавливать определенные связи и зависимости, констатировать факты, содержать обобщения или практические рекомендации. Постарайтесь также оценить, какие факторы Вы не учли на первых этапах подготовки работы, что и как можно в будущем сделать иначе и т.д.

Список используемых источников

Для выполнения работы необходимо изучить специальную литературу, каталоги, справочники, газетные и журнальные статьи, сборники и монографии. Оформляя список литературы, важно не просто перечислить названия книг и статей, взятых из каталогов библиотек или из имеющихся во многих книгах списках литературы. Здесь необходимо указать те источники, с которыми слушателю довелось поработать, из которых было что-то взято в свою работу или, напротив, что вызвало несогласие автора и получило опровержение на страницах реферата.

Порядок защиты

Успешно выполненную работу преподаватель допускает к защите, которая проводится в определяемое преподавателем время по согласованию со студентами.

На защите автор в своем кратком выступлении: сообщает о сущности выбранной темы и особенностях работы над ней; останавливается на наиболее характерных тенденциях и результатах, полученных в ходе выполнения работы; делает необходимые выводы и рекомендации; отвечает на вопросы и замечания, указанные преподавателем, а также на другие вопросы преподавателя в объеме темы работы.

Методические указания по выполнению компьютерной презентации.

Слово «презентация» обозначает представление, демонстрацию. Обычно для компьютерной презентации используется мультимедийный проектор, отражающий содержимое экрана компьютера на большом экране, ввешенном в аудитории. Презентация представляет собой совмещение видеоряда - последовательности кадров со звукоорядом - последовательностью звукового сопровождения. Презентация тем эффективнее, чем в большей мере в ней используются возможности мультимедиа технологий.

Презентация представляет собой последовательность слайдов. Отдельный слайд может содержать текст, рисунки, фотографии, анимацию, видео и звук.

С точки зрения организации презентации можно разделить на три класса:

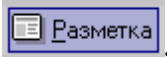
- интерактивные презентации;
- презентации со сценарием;
- непрерывно выполняющиеся презентации.

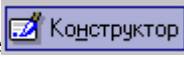
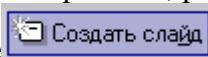


















Интерактивная презентация - диалог между пользователем и компьютером. В этом случае презентацией управляет пользователь, т. е. он сам осуществляет поиск информации, определяет время ее восприятия, а также объем необходимого материала. В таком режиме работает ученик с обучающей программой, реализованной в форме мультимедийной презентации. При индивидуальной работе мультимедийный проектор не требуется. Все интерактивные презентации имеют общее свойство: они управляются событиями. Это означает, что когда происходит некоторое событие (нажатие кнопки мыши или позиционирование указателя мыши на экранном объекте), в ответ выполняется соответствующее действие. Например, после щелчка мышью на фотографии картины начинается звуковой рассказ об истории ее создания. **Презентация со сценарием** - показ слайдов под управлением ведущего (докладчика). Такие презентации могут содержать «плывущие» по экрану титры, анимированный текст, диаграммы, графики и другие иллюстрации. Порядок смены слайдов, а также время демонстрации каждого слайда определяет докладчик. Он же произносит текст, комментирующий видеоряд презентации. В **непрерывно выполняющихся презентациях** не предусмотрен диалог с пользователем и нет ведущего. Такие самовыполняющиеся презентации обычно демонстрируют на различных выставках.











Создание презентации на заданную тему проходит через следующие этапы: 1) создание сценария; 2) разработка презентации с использованием программных средств.

Презентация или «слайд-фильм», подготовленная в Power Point, представляет собой последовательность слайдов, которые могут содержать план и основные положения выступления, все необходимые таблицы, диаграммы, схемы, рисунки, входящие в демонстрационный материал. При необходимости в презентацию можно вставить видеоэффекты и звук.

Основные приемы создания и оформления презентации

Поставленная задача	Требуемые действия
Создать новую презентацию без помощи мастера и применения шаблона	Запустите Power Point. В окне диалога Power Point в группе полей выбора Создание презентации выберите Новая презентация .
Выбрать разметку слайда	В окне диалога Создать слайд выберите мышью требуемый вариант разметки. После выбора Новая презентация окно диалога Разметка слайда появляется автоматически. Если Вы хотите сменить разметку имеющегося слайда, то выполните команду Формат/Разметка слайда или воспользуйтесь пиктограммой, размещенной в панели Форматирование  .

Применить шаблон дизайна	В меню Формат выберите команду Оформление слайда или воспользуйтесь пиктограммой, размещенной в панели Форматирование  .
Вставить новый слайд	Откройте тот слайд, после которого Вы хотите вставить новый, и выполните команду Вставка/Создать слайд (Ctrl + M) или воспользуйтесь пиктограммой, размещенной в панели Форматирование  .
Переместиться между слайдами	Воспользуйтесь бегунком или кнопками вертикальной полосы прокрутки или клавишами Page Down, Page Up. Перемещая бегунок можно по всплывающей подсказке определить, на каком слайде остановиться.
Активизировать панель Рисование	Выполните команду Вид /Панели инструментов/Рисование
Ввести текст в произвольное место слайда	Выберите на панели Рисование инструмент Надпись  и установите текстовый курсор в нужное место или меню Вставка/Надпись .
Отредактировать имеющийся текст	Щелкните по тексту, установите текстовый курсор в нужное место и внесите исправления или добавления.
Удалить текст вместе с рамкой	Щелкните по тексту, затем щелкните непосредственно по рамке и нажмите клавишу Delete .
Изменить шрифт или размер шрифта	Воспользуйтесь командой Формат/Шрифт или раскрывающимся списком шрифтов/размеров панели инструментов  18  .
Изменить цвет шрифта	Выполните команду Формат/Шрифт или выберите кнопку Цвет текста  панели Форматирование (Рисование) .
Выбрать стиль оформления шрифта	Воспользуйтесь командой Формат/Шрифт или кнопками панели инструментов     : полужирный, курсив, подчеркнутый, тень.
Выровнять набранный текст относительно рамки	Воспользуйтесь командой Формат/Выравнивание/По левому краю (Ctrl + L); По центру (Ctrl + E); По правому краю (Ctrl + R); По ширине или кнопками панели инструментов    Форматирование .
Выбрать цвет и тип линии для рамки, подобрать заливку	Выделите рамку (или установите курсор в текст, введенный в рамку) и выполните команду Формат/  ... В появившемся диалоговом окне установите цвет заливки, тип линии и ее цвет. Также можно воспользоваться кнопками панели Рисование :  – заливка;  – цвет линии;  – тип линии.
Активизировать панель Автофигуры	Выберите команду Вставка/Рисунок/Автофигуры или воспользуйтесь кнопкой панели Рисование  .
Нарисовать объект	Активизируйте панель Рисование , выберите соответствующий инструмент (линия, овал, прямоугольник и т.д.) и «растяните» фигуру на слайде, протаскивая курсор.
Изменить цвет объекта	Выделите объект и выполните команду Формат/  ... или воспользуйтесь кнопкой панели Рисование :  – цвет линии.

Настроить тень объекта	Выделите объект и воспользуйтесь кнопкой панели Рисование :  – Стиль тени .
Настроить объем объекта	Выделите объект и воспользуйтесь кнопкой панели Рисование :  – Объем .
Повернуть объект на какой-либо угол	Выделите объект и воспользуйтесь кнопкой панели Рисование Действия/Повернуть/отразить/Свободное вращение , а затем переместите мышью угол объекта в направлении вращения.
Сгруппировать объекты	Выделите все объекты, подлежащие группировке и выполните команду Группировка/Группировать контекстного меню выделенных объектов.
Художественная надпись	Воспользуйтесь кнопкой панели Рисование :  – Добавить объект WordArt .
Вставить звук	Выберите команду меню Вставка/Фильмы и звук/Звук из коллекции картинок; Звук из файла .
Настроить анимацию	В режиме слайдов щелкните объект, который хотите анимировать. В меню Показ слайдов выберите команду  Настройка анимации... или соответствующую команду контекстного меню выбранного объекта. Выберите нужные элементы панели Настройка анимации .
Установить масштаб рабочего слайда в среде Power Point	На панели Стандартная среды Power Point установить необходимый масштаб просмотра из раскрывающегося списка  46%
Способ представления документа (т.е. презентации .ppt) в окне приложения Power Point	Документ Power Point может отображаться в окне приложения тремя способами: в виде слайдов, в режиме структуры, в режиме сортировщика слайдов. Для изменения способа представления достаточно выбрать соответствующую команду в меню Вид или щелкнуть по одной из трех кнопок в левой части горизонтальной полосы прокрутки:  – показ слайдов (с текущего слайда);  – обычный режим;  – режим сортировщика слайдов.
Провести демонстрацию	Выполните команду Вид/Показ слайдов (F5) или воспользуйтесь кнопкой  .
Перейти к следующему слайду в процессе демонстрации	Воспользуйтесь щелчком мыши, клавишами Enter, Пробел; Page Down, Page Up или клавиши навигации курсора (): переход вперед/назад по галерее слайдов; Home – переход к самому первому слайду; End – переход к самому последнему слайду.
Провести демонстрацию, не запуская Power Point	Найдите свой файл, выделите и вызовите контекстное меню нажатием правой кнопки мыши. В контекстном меню выберите команду Показать .

Сохраняется презентация в файле с расширением .ppt.

Методические указания по подготовке к промежуточной аттестации ЗАЧЕТ

Промежуточная аттестация по дисциплине проводится в форме зачета.

Зачеты служат формой проверки успешного выполнения студентами рефератов, компьютерной презентации, практических заданий, усвоения учебного материала лекционных занятий и занятий семинарского типа.

Результаты зачета определяются на основании результатов текущего контроля успеваемости студента в течение периода обучения.

ЭКЗАМЕН

Промежуточная аттестация по дисциплине проводится в форме экзамена.

При подготовке к экзамену необходимо повторить конспекты лекций по всем разделам (темам) дисциплины.

На экзамене студент должен подтвердить усвоение учебного материала, предусмотренного рабочей программой дисциплины, а также продемонстрировать приобретенные навыки адаптации полученных теоретических знаний к своей профессиональной деятельности. Экзамен проводится в форме устного собеседования по типовым вопросам для экзамена.

9. МАТЕРИАЛЬНО-ТЕХНИЧЕСКОЕ ОБЕСПЕЧЕНИЕ ДИСЦИПЛИНЫ

Для реализации дисциплины требуется следующее материально-техническое обеспечение:

- для занятий лекционного типа – учебная аудитория, оснащенная оборудованием и техническими средствами обучения.

- для занятий семинарского типа - учебная аудитория, оснащенная оборудованием и техническими средствами обучения.

- для групповых консультаций - учебная аудитория, оснащенная оборудованием и техническими средствами обучения.

- для промежуточной аттестации - учебная аудитория, оснащенная оборудованием и техническими средствами обучения.

Для самостоятельной работы: помещение, оснащенное компьютерной техникой с возможностью подключения к сети «Интернет» и обеспечением доступа к электронной информационно-образовательной среде организации.

10. ОСОБЕННОСТИ ОСВОЕНИЯ ДИСЦИПЛИНЫ ЛИЦАМИ С ОГРАНИЧЕННЫМИ ВОЗМОЖНОСТЯМИ ЗДОРОВЬЯ

Обучающимся с ограниченными возможностями здоровья предоставляются специальные учебники, учебные пособия и дидактические материалы, специальные технические средства обучения коллективного и индивидуального пользования, услуги ассистента (тьютора), оказывающего обучающимся необходимую техническую помощь, а также услуги сурдопереводчиков и тифлосурдопереводчиков.

Освоение дисциплины обучающимися с ограниченными возможностями здоровья может быть организовано совместно с другими обучающимися, а также в отдельных группах.

Освоение дисциплины обучающимися с ограниченными возможностями здоровья осуществляется с учетом особенностей психофизического развития, индивидуальных возможностей и состояния здоровья.

В целях доступности получения высшего образования по образовательной программе лицами с ограниченными возможностями здоровья при освоении дисциплины обеспечивается:

1) для лиц с ограниченными возможностями здоровья по зрению:

– присутствие тьютора, оказывающий студенту необходимую техническую помощь с учетом индивидуальных особенностей (помогает занять рабочее место, передвигаться, прочитать и оформить задание, в том числе, записывая под диктовку),

– письменные задания, а также инструкции о порядке их выполнения оформляются увеличенным шрифтом,

- специальные учебники, учебные пособия и дидактические материалы (имеющие крупный шрифт или аудиофайлы),
- индивидуальное равномерное освещение не менее 300 люкс,
- при необходимости студенту для выполнения задания предоставляется увеличивающее устройство;

2) для лиц с ограниченными возможностями здоровья по слуху:

- присутствие ассистента, оказывающий студенту необходимую техническую помощь с учетом индивидуальных особенностей (помогает занять рабочее место, передвигаться, прочитать и оформить задание, в том числе записывая под диктовку),

- обеспечивается наличие звукоусиливающей аппаратуры коллективного пользования, при необходимости обучающемуся предоставляется звукоусиливающая аппаратура индивидуального пользования;

- обеспечивается надлежащими звуковыми средствами воспроизведения информации;

3) для лиц с ограниченными возможностями здоровья, имеющих нарушения опорно-двигательного аппарата:

- письменные задания выполняются на компьютере со специализированным программным обеспечением или надиктовываются тьютору;

- по желанию студента задания могут выполняться в устной форме.